

Club « Commune Nature »

16 octobre 2018

Atelier rencontre n°2



Le club « Commune nature »

Dans le cadre de la démarche « zéro pesticide » les communes 3 libellules ont été invitées à participer au Club Commune Nature. Le présent document rend compte des interventions et discussions menées au sein de cet atelier rencontre.

Groupe de travail

Animatrice

Mélany Martin	FREDON Lorraine, melany.martin@fredon-lorraine.com
---------------	--

Apprentie chargée de communication

Sara Sekou	FREDON Lorraine
------------	-----------------

Participants

M. Doerler	Anould (88)
M. Favre	Loisy (54)
M. Finckbohner	Remelfing (57)
M. Fendler	Friauville (54)
M. Rousseau	Friauville (54)
M. Janser	Laxou (54)
M. Schmitt	Kerbach (57)
M. Lambert	Cornimont (88)
Mme. Dessauvage	Cornimont (88)
M. Pagliari	Pagny sur Meuse (55)
M. Beck	Pagny sur Meuse (55)
M. Strich	Pagny sur Meuse (55)
M. Pérignon	Pagny sur Meuse (55)
Mme Simon	Ligny en barrois (55)
M. Hutin	Ligny en barrois (55)
M. Jacquet	Ligny en barrois (55)
Mme Duwoye	Ligny en barrois (55)
M. Astrid	Ligny en barrois (55)

Axes de travail

- Partages et retours d'expérience sur la gestion des déchets verts communaux
- Echanges autour de l'implication des habitants
- Découverte d'une mini andaineuse et mini presse à balles

Déroulement

9h30-9h45 : Présentation des participants



9h45-10h : Quelle vision avez-vous des déchets verts ? – Utilisation de cartes de photolangage
Ce qui est ressorti :

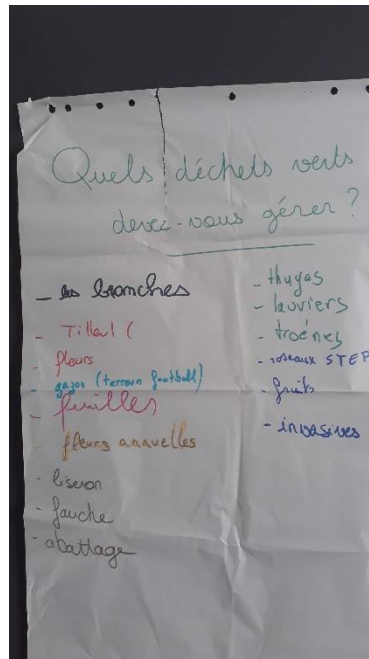
- Comment gérer au mieux ses déchets verts ?
- Valoriser au maximum les déchets verts
- Rechercher des solutions adaptées
- Bénéficier de conseils
- Voir les déchets verts comme une matière première et non comme un déchet
- Différents obstacles peuvent bloquer la démarche de valorisation
- Redéfinir le concept du déchet vert
- Innover en intégrant les habitants
- Partager les expériences entre collectivités

10h-11h : Impliquer les habitants dans la démarche – Exemple de Metz Métropole

- Intervention de Stéphane Duffroy, chargé de mission
- Présentation du réseau des guides composteurs
- Présentation de la mise en place de composteurs en pied d'immeuble (réfèrent)
- Présentation de la mise en place de composteurs de quartiers (association qui doit gérer des permanences et stock de matière sèche)
- Travail avec l'ADEME
- Déchetterie intercommunale
- Animations/stands dans des événements
- Lombricomposteur en appartement

- Suite à ces animations compost, certaines redistributions au sein du quartier peuvent créer des « compost party » et ainsi entraîner du lien social
- Mise en place de composteurs avec des visites de contrôle : 1 mois après, 6 mois après et 1 an après
- Ouverture/visite des jardins publics et privés
- Broyage des sapins de Noël (bennes à dispo, broyage par un prestataire, redistribution dans les collectivités en paillage)

11h-12h : Détermination des déchets verts à gérer



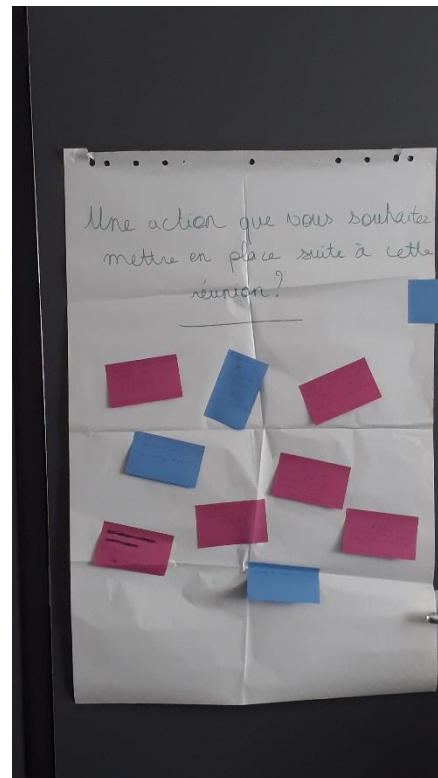
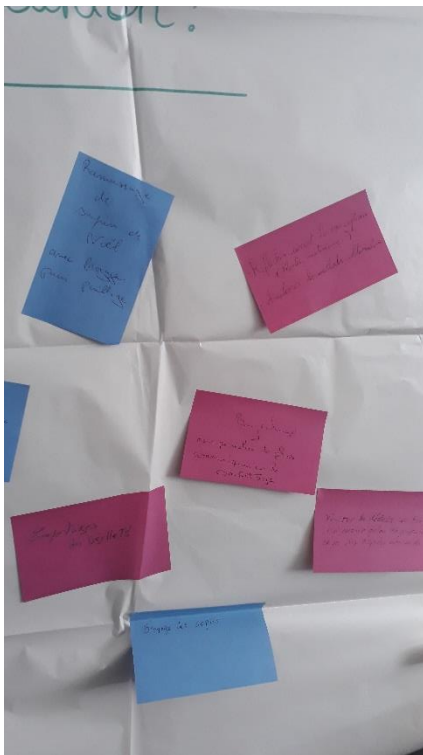
Retours et partages d'expérience

- Limiter les déchets à la source (mulching, fauche tardive...)
- Réflexion sur les nouveaux aménagements, sur le choix des végétaux à implanter
- Un arbre/arbuste s'il est bien installé, n'a pas besoin d'être taillé
- Traiter les déchets à moindre coût
- Communiquer sur la démarche de la commune pour intégrer les habitants
- Pièges photographiques pour les dégradations
- Mutualisation de matériels/main d'œuvre
- Choix de gazon à pousse lente
- Broyage des branches pour paillage (broyeur forestier, petit broyeur, location)
- Tonte des feuilles d'arbres sur place
- Compost de mauvaise qualité, trop de résineux, assèche le sol : plantation de graines potagères (courge, maïs...) pour couvrir l'espace et éviter la prolifération d'espèce invasive.
- Déchets de tonte : paillage
- Feuilles broyées : paillage
- Pas de gestion de déchets, tout passe par la comdecom
- Déchets de fauche laissés sur place ou broyés
- Utilisation du foin pour animaux ou distribution auprès des habitants
- Eco pâturage

13h30-15h : Démonstration d'une mini andaineuse et mini presse à balles par la société Saelen



Synthèse de la journée : Une action que vous souhaitez mettre en place sur la commune suite à cette réunion



- Recyclage des sapins de Noël
- Travail et installation de composteurs dans les écoles
- Réfléchir à la conception des espaces et au choix des végétaux lors de nouveaux projets
- Compostage de quartier
- Impliquer les habitants

- Plus communiquer et partager les expériences sur le compostage
- Traiter les déchets au fur et à mesure
- Broyage des sapins de Noël pour paillage

Prenez-date !

Prochain atelier avec partages d'expérience
Printemps 2019
Nous vous transmettons le programme détaillé de la journée ainsi qu'un bulletin
d'inscription.